



Boischatel

Une histoire exceptionnelle

LOISIRS ET CULTURE MUNICIPALITÉ DE BOISCHATTEL

ACTIVITÉS SPORTIVES ET CULTURELLES Guide pour l'inscription en ligne

Avant le début de l'inscription en ligne

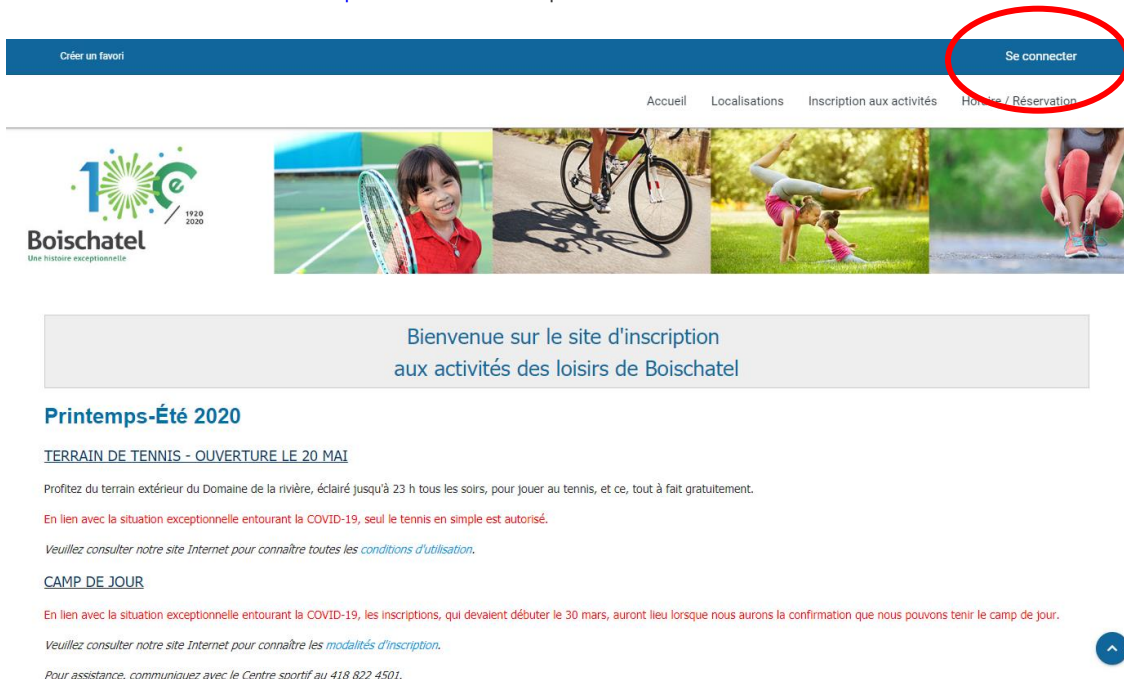
Validation des informations de connexion et mise à jour du dossier (étapes 1 à 3)

Lors de la période d'inscription en ligne

Procédure pour effectuer une inscription à une activité (étapes 4 à 9)

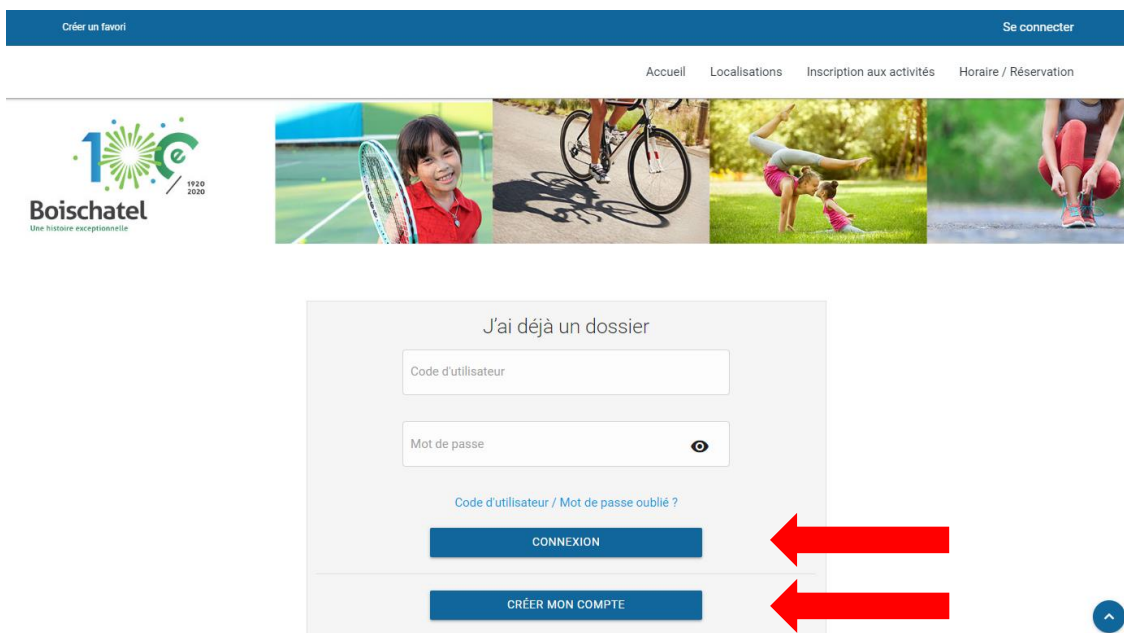
Étapes à suivre pour l'inscription en ligne au camp de jour avec la plateforme Sport-Plus

1- Rendez-vous sur « [Sport-Plus](#) » et cliquez sur **Se connecter**.



The screenshot shows the top navigation bar of the Boischatel website. The 'Se connecter' button is highlighted with a red circle. Below the navigation bar, there are four images: a child with a tennis racket, a person on a bicycle, a person doing a handstand, and a person sitting on the ground. The main content area features a welcome message: 'Bienvenue sur le site d'inscription aux activités des loisirs de Boischatel'. Below this, there is a section for 'Printemps-Été 2020' with a sub-section for 'TERRAIN DE TENNIS - OUVERTURE LE 20 MAI'. The text describes the tennis court's opening and provides information about COVID-19 restrictions. A 'CAMP DE JOUR' section is also visible, with a note about the start date and COVID-19 precautions. A blue arrow icon is located at the bottom right of the page.

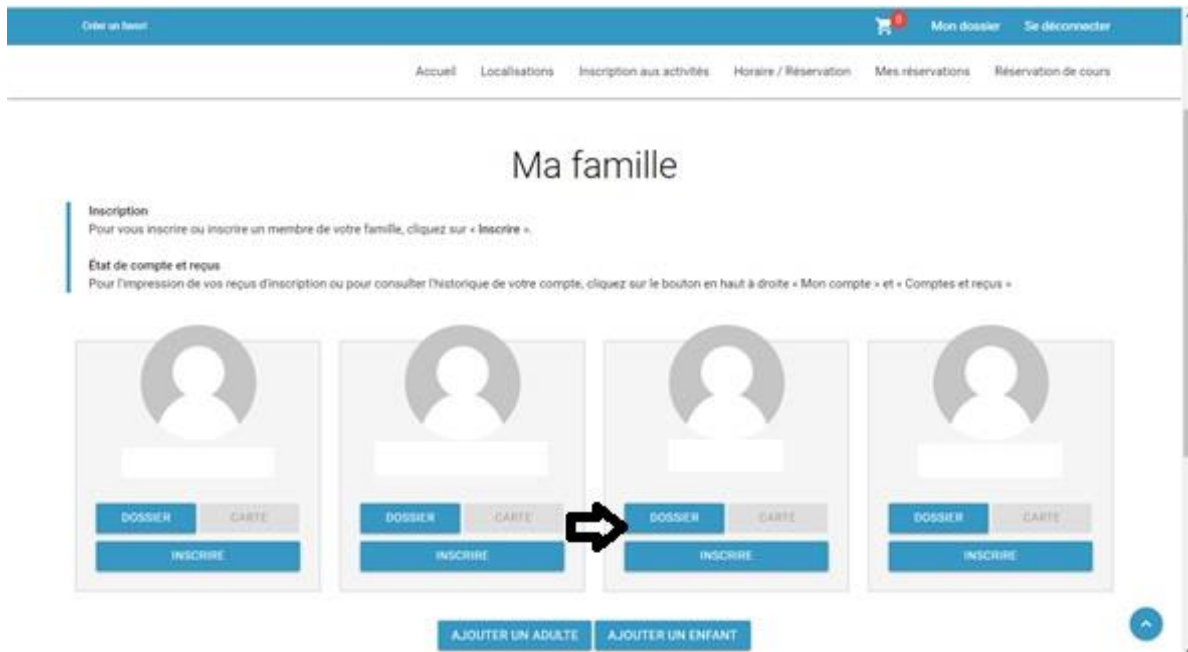
2- Si vous avez déjà un dossier, entrez vos informations de connexion et cliquez sur le bouton **CONNEXION**. Si vous n'avez pas de compte Sport-Plus, cliquez sur le bouton **CRÉER MON COMPTE** et suivez les étapes.



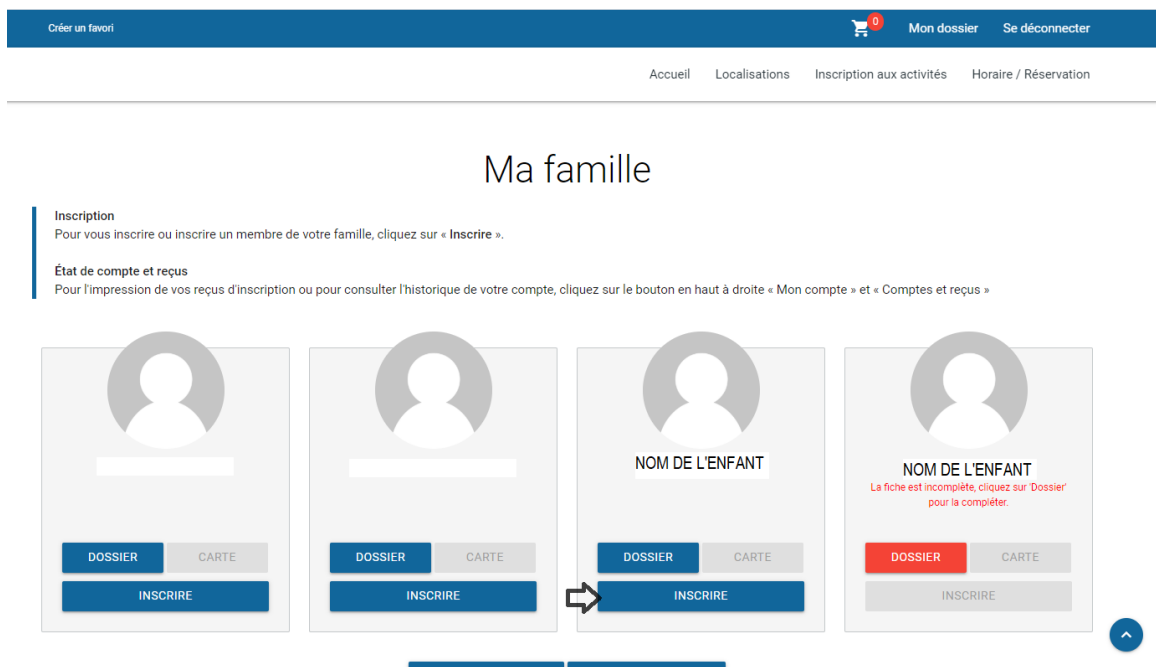
The screenshot shows the login form on the Boischatel website. The form is titled 'J'ai déjà un dossier' and contains two input fields: 'Code d'utilisateur' and 'Mot de passe'. Below the input fields, there is a link for 'Code d'utilisateur / Mot de passe oublié ?'. Two blue buttons are visible: 'CONNEXION' and 'CRÉER MON COMPTE'. Two red arrows point to these buttons from the right side of the page. A blue arrow icon is located at the bottom right of the page.

Vous n'êtes pas en mesure d'accéder à votre compte, pour assistance technique, contactez-nous au 418.822.4501 sur les heures d'ouverture du Centre sportif.

- 3- Validez et/ou mettez à jour les informations personnelles en cliquant sur le bouton **DOSSIER**.



- 4- Procédez à l'inscription en cliquant sur le bouton **INSCRIRE**. Les activités disponibles vous seront suggérées en fonction de l'âge. Si l'activité n'apparaît pas, assurez-vous que le participant a l'âge requis.



- 5- Sélectionnez le membre à inscrire, cliquez sur la catégorie d'activités, sélectionnez l'activité désirée et appuyez sur **Ajouter**.

Pour visualiser toutes les activités d'une même catégorie, cliquez sur **Ouvrir tout**.

Créer un favori Mon dossier Se déconnecter

Accueil Localisations Inscription aux activités Horaire / Réservation Mes réservations Réservation de cours

Activités

Sélectionnez votre membre à inscrire

Membre

Nom du membre

Recherche dans le nom des activités

Activités

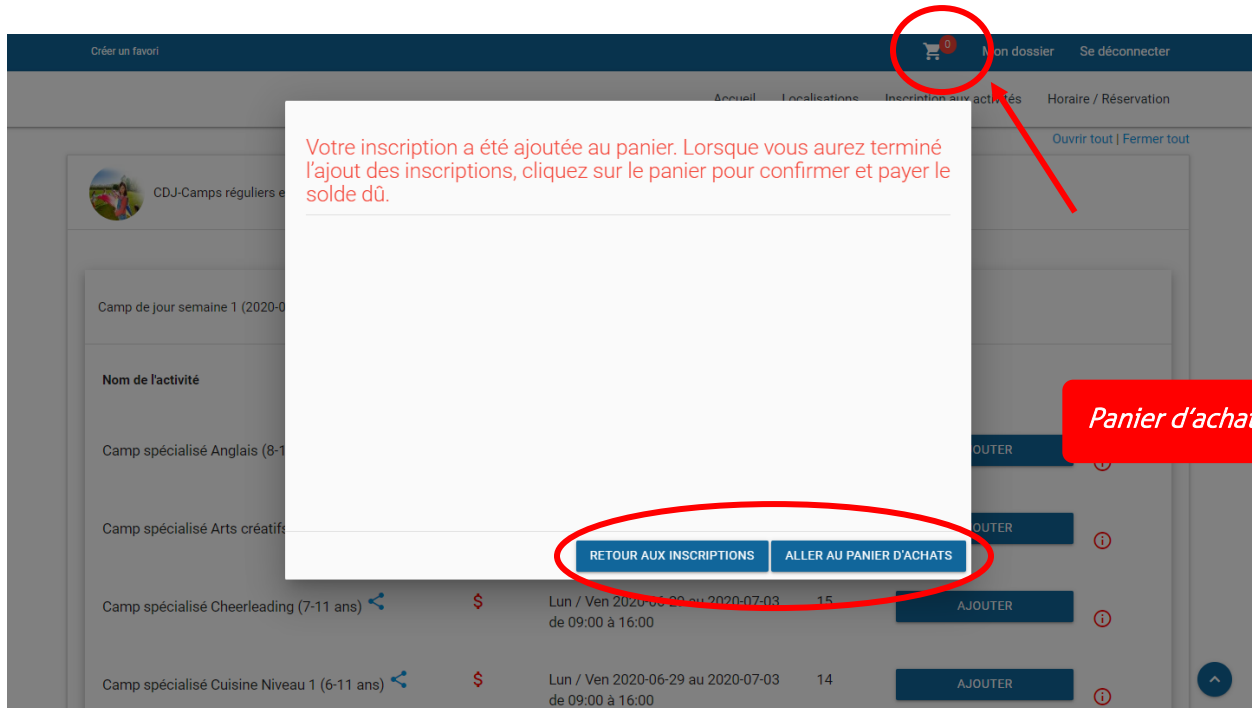
Rafraîchir Activités

Ouvrir tout | Fermer tout

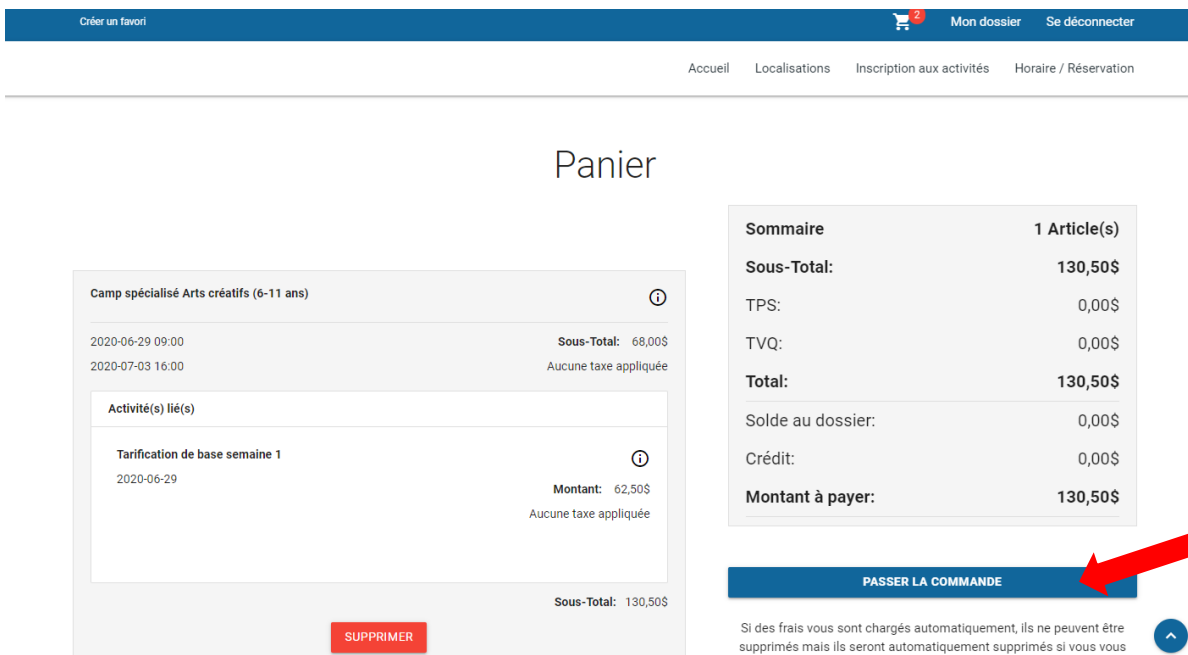
Nom de l'activité	Tarif	Dates de l'activité	Places Disponibles
Baleine	\$	—	25

AJOUTER

- 6- Sélectionnez **RETOUR AUX INSCRIPTIONS** pour ajouter une activité ou si vous avez un autre membre à inscrire. Pour inscrire un membre, sélectionnez un nouveau membre et refaites les étapes précédentes (étapes 5 à 7). Si vous avez terminé, cliquez sur le bouton **ALLER AU PANIER D'ACHATS**.



- 7- Lorsque tous les membres sont inscrits, confirmez les éléments qui se trouvent dans votre panier et cliquez sur **PASSER LA COMMANDE**.



- 8- Sélectionnez le mode de paiement, acceptez les modalités de paiement et cliquez sur **CONTINUER**. Si vous payez par carte de crédit, une nouvelle fenêtre apparaîtra où vous devrez entrer vos informations bancaires pour finaliser la transaction.

Créer un favori

Mon dossier Se déconnecter

1 - Mode de paiement

Par carte de crédit en ligne (MasterCard ou Visa)

Payer plus tard. Voir conditions ci-dessous.

2 - Accepter les modalités de paiement

J'ai lu et compris les conditions et politiques ci-dessous. Cochez la case pour poursuivre.

Modalités de paiement

Trois modes de paiement s'offrent à vous :

Par carte de crédit - Paiement par carte de crédit (VISA ou MasterCard) en un seul versement.

Par chèque - Les frais d'inscription sont payables en entier dans les 5 jours après la date d'inscription. Paiement par chèque en un seul versement pour tout montant inférieur à 250 \$ ou en deux versements pour tout montant supérieur à 250 \$:

1^{er} chèque : 50 % payable dans les 5 jours après l'inscription.
2^e chèque : 50 % payable au plus tard le jour du début des activités ou selon la date limite fixée (par exemple, pour les activités du Camp de jour ou de la semaine de relâche)

Les chèques, émis à l'ordre de la Municipalité de Boischatel, doivent être remis lors de l'inscription. Toutes les inscriptions reçues après le début des activités sont payables

TOTAL: 130,00\$

CONTINUER FERMER

- 9- Vous pouvez retrouver votre reçu de transaction en allant dans **Mon dossier** dans l'onglet **Comptes et reçus**.

Créer un favori

Mon dossier Se déconnecter

Accueil Localisations Inscription aux activités Horaire / Réservation

Comptes et reçus

Fait en 2019

Inscription Contrat Recette Billetterie

No Recu, No Invoice: 10914

Inscription fait le	Total	Reçu #
2019-05-23	245,00\$	10914

Concentration Sports 6-11 ans, mixte1
LEA CARRIER

Concentration Sports 6-11 ans, mixte2
LEA CARRIER

Concentration Sports 6-11 ans, mixte3
LEA CARRIER

Concentration Sports 6-11 ans, mixte4
LEA CARRIER

DÉTAILS

ENVOYER PAR COURRIEL