

BUDGET 2024

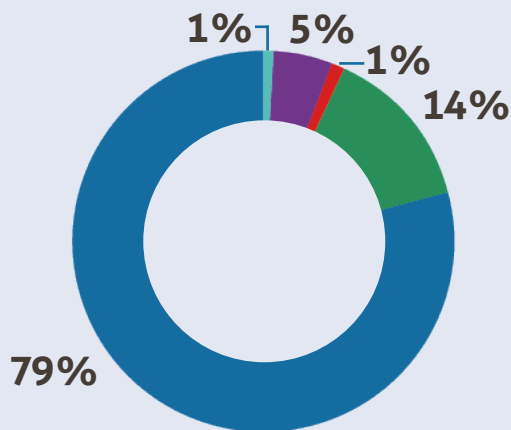
FAITS SAILLANTS

REVENUS 2024

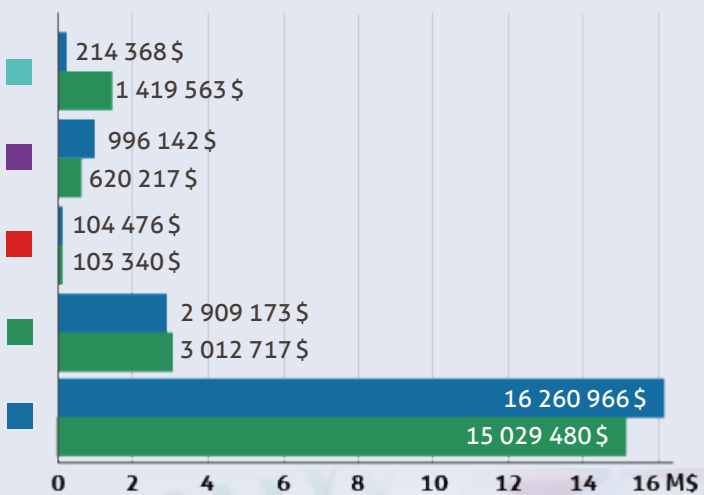
■ RÉSERVES FINANCIÈRES.....	214 368 \$
■ TRANSFERTS.....	996 142 \$
▪ Point de TVQ.....	457 766 \$
▪ Transferts conditionnels.....	538 376 \$
■ TENANT LIEU DE TAXES.....	104 746 \$
■ SERVICES RENDUS.....	2 909 173 \$
▪ Ententes et autre services.....	1 951 227 \$
▪ Droits de mutation.....	957 946 \$
■ TAXES ET TARIFICATIONS.....	16 620 966 \$
▪ Résidentiel : 0,9802 \$/100 \$ d'évaluation	
▪ Commercial : 2,2895 \$/100 \$ d'évaluation	
▪ Terrain vague : 1,4704 \$/100 \$ d'évaluation	
▪ Aqueduc : 177,67 \$/unité	
▪ Matières résiduelles : 245 \$/unité	

TOTAL 2024.....20 485 395 \$

RÉPARTITION DES REVENUS



COMPARAISON 2023 | 2024



DÉPENSES 2024

■ ADMINISTRATION.....	2 151 284 \$
■ SÉCURITÉ PUBLIQUE.....	3 035 866 \$
■ RÉSEAU ROUTIER.....	3 058 341 \$
■ ENLÈVEMENT DE LA NEIGE.....	1 584 544 \$
■ TRANSPORT EN COMMUN.....	863 110 \$
■ EAU ET ÉGOUTS.....	3 515 405 \$
■ MATIÈRES RÉSIDUELLES.....	1 037 568 \$
■ SANTÉ ET BIEN-ÊTRE.....	16 000 \$
■ URBANISME ET DÉVELOPPEMENT DU TERRITOIRE.....	767 224 \$
■ LOISIRS ET CULTURE.....	4 607 285 \$
■ SERVICE DE LA DETTE.....	3 929 185 \$
▪ Capital.....	2 540 716 \$
▪ Intérêts.....	1 388 469 \$
Un montant de 188 672 \$ d'intérêts est payable par les débiteurs de la Municipalité	

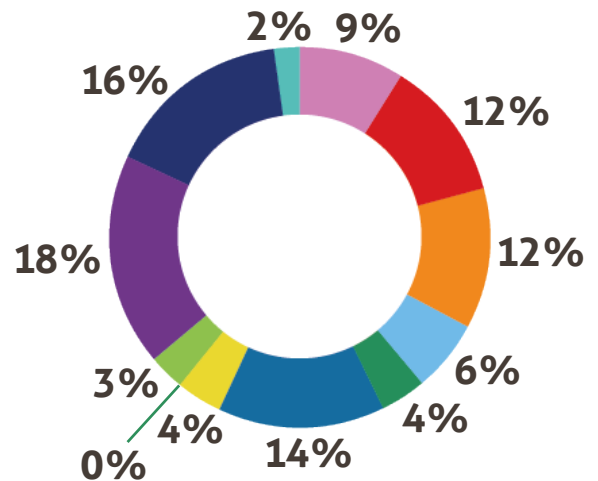
■ PAIEMENT AU COMPTANT D'IMMOBILISATIONS.....	498 426 \$
Fonds de roulement	

SOUS-TOTAL.....25 064 238 \$

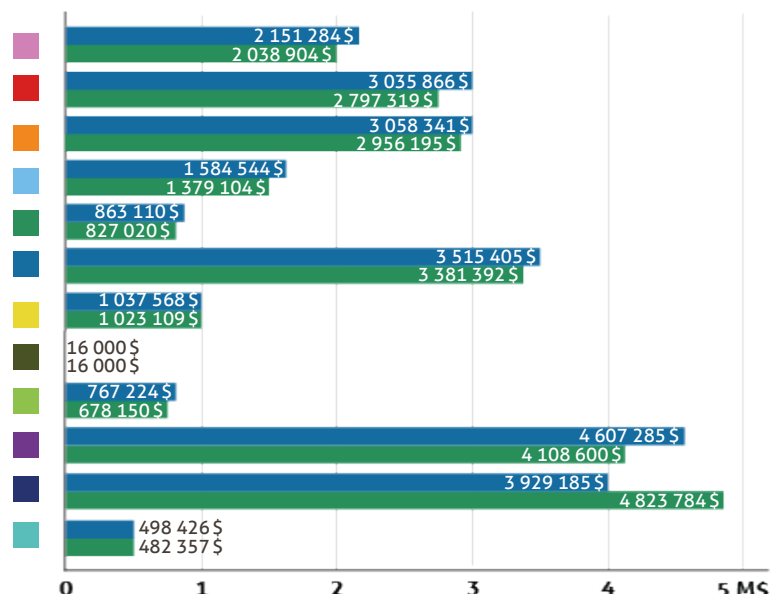
Moins amortissements 4 578 843 \$

TOTAL 2024.....20 485 395 \$

RÉPARTITION DES DÉPENSES



COMPARAISON 2023 | 2024



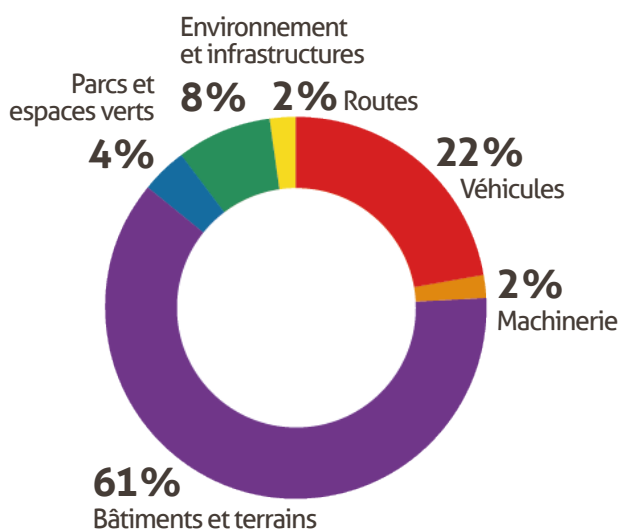
PROGRAMME TRIENNAL D'IMMOBILISATIONS 2024/26

Le programme triennal d'immobilisations 2024-2026 prévoit des investissements totaux de **32 M\$**, incluant les projets pouvant être subventionnés, dont **15 M\$** sont prévus en 2024.

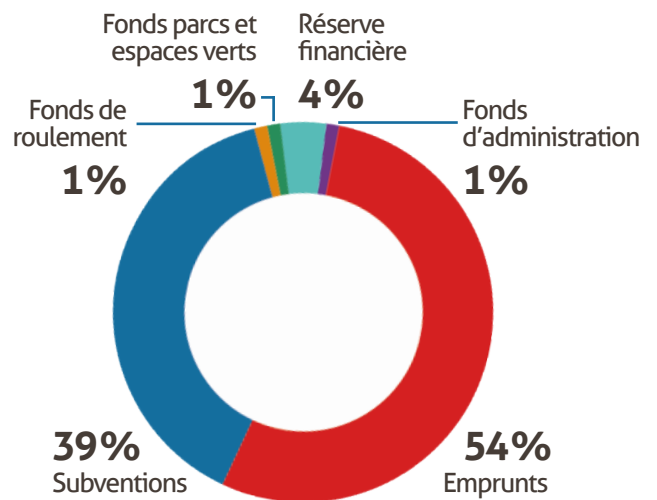
Les projets majeurs de la prochaine année s'inscrivent dans la continuité de travaux entrepris en 2023. Il s'agit de la construction

d'un nouveau garage municipal, financé à plus de 60 % par des subventions gouvernementales, de l'acquisition de véhicules pour la collecte des matières résiduelles et le service de sécurité incendie, dont les coûts sont partagés avec d'autres municipalités dans le cadre d'ententes intermunicipales, ainsi que de l'acquisition de propriétés visant l'amélioration de la sécurité routière.

INVESTISSEMENTS PAR CATÉGORIE D'ACTIFS



MODES DE FINANCEMENT



Description des projets	Projets Année 2024	Projets Année 2025	Projets Année 2026	TOTAL 3 ANS
Réfection d'infrastructures	870 000 \$	650 000 \$	900 000 \$	2 420 000 \$
Éclairage public au DEL	- \$	875 000 \$	- \$	875 000 \$
Garage municipal et aménagement	7 000 000 \$	700 000 \$	- \$	7 700 000 \$
Aménagement du stationnement HDV	- \$	500 000 \$	- \$	500 000 \$
Rue Dugal	- \$	- \$	3 000 000 \$	3 000 000 \$
Services rue des Opales	120 000 \$	- \$	- \$	120 000 \$
Développement des Trois-Saults	300 000 \$	- \$	- \$	300 000 \$
Sécurité de la rue Notre-Dame	- \$	4 400 000 \$	- \$	4 400 000 \$
Côte des Mas/Royale	- \$	- \$	900 000 \$	900 000 \$
Réfection des rues Saphirs et Émeraudes	- \$	- \$	2 000 000 \$	2 000 000 \$
Infrastructures de la rue de la Cime	- \$	900 000 \$	- \$	900 000 \$
Évaluation des projets d'infrastructures	450 000 \$	- \$	- \$	450 000 \$
Travaux sur divers bâtiments	390 691 \$	- \$	- \$	390 691 \$
Acquisition véhicules et équipements	3 792 017 \$	1 128 554 \$	915 000 \$	5 835 571 \$
Parcs	565 000 \$	- \$	- \$	565 000 \$
Acquisition de propriétés	1 682 000 \$	- \$	- \$	1 682 000 \$
TOTAL	15 169 708 \$	9 153 554 \$	7 715 000 \$	32 038 262 \$
Règlement d'emprunt	8 242 800 \$	8 975 000 \$	7 645 000 \$	24 862 800 \$
Fonds de roulement	155 542 \$	155 804 \$	70 000 \$	381 346 \$
Fonds Parcs et espaces verts	165 000 \$	- \$	- \$	165 000 \$
Réserve financière	587 691 \$	- \$	- \$	587 691 \$
Fonds d'administration	103 000 \$	- \$	- \$	103 000 \$
Subventions	5 915 675 \$	22 750 \$	- \$	5 938 425 \$
TOTAL	15 169 708 \$	9 153 554 \$	7 715 000 \$	32 038 262 \$