

# LOISIRS ET CULTURE

## MUNICIPALITÉ DE BOISCHATEL

---

### CAMP DE JOUR 2021

#### Guide pour l'inscription en ligne

#### Avant le début de l'inscription en ligne

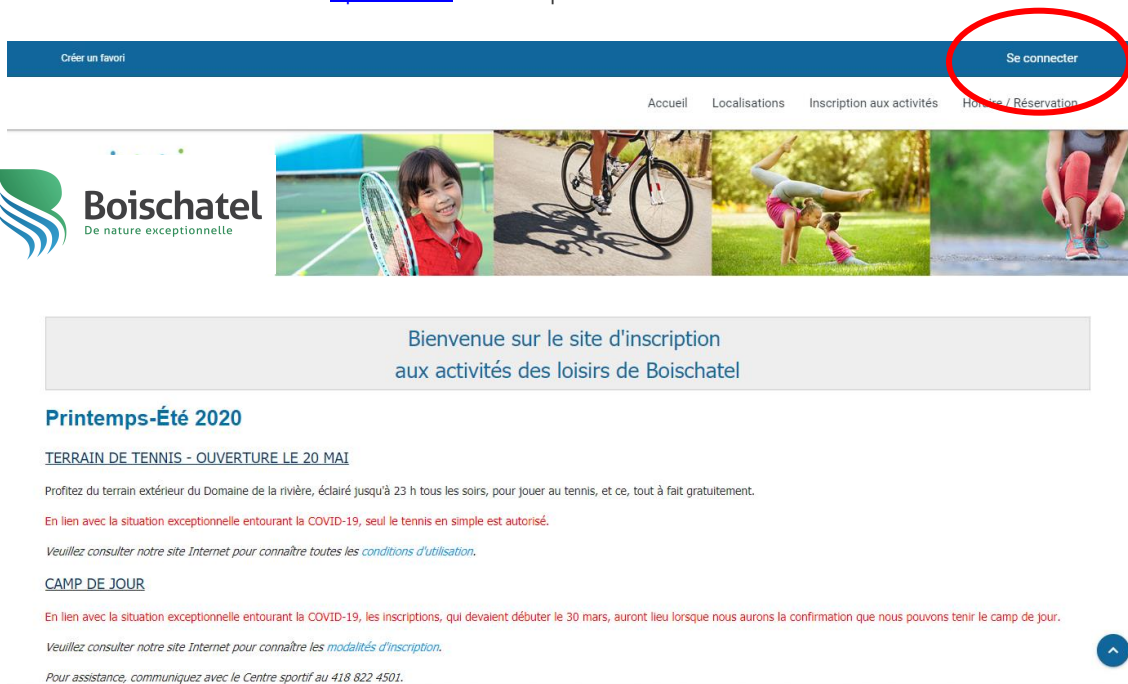
Validation des informations de connexion et mise à jour du dossier de l'enfant (étapes 1 à 3)

#### Lors de la période d'inscription en ligne

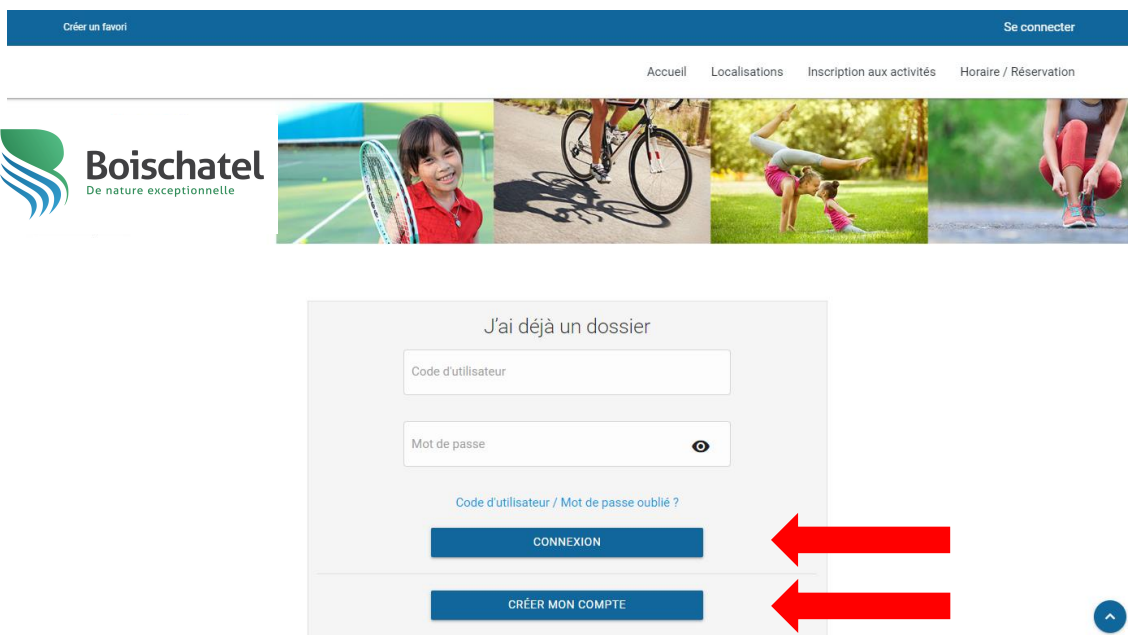
Procédure pour inscrire un enfant au camp de jour (étapes 4 à 11)

## Étapes à suivre pour l'inscription en ligne au camp de jour avec la plateforme Sport-Plus

1- Rendez-vous sur « [Sport-Plus](#) » et cliquez sur **Se connecter**.




2- Si vous avez déjà un dossier, entrez vos informations de connexion et cliquez sur le bouton **CONNEXION**. Si vous n'avez pas de compte Sport-Plus, cliquez sur le bouton **CRÉER MON COMPTE** et suivez les étapes.



Assistance technique : 418 822 4501, entre 9 h et 15 h.

- 3- Validez et/ou mettez à jour les informations personnelles de l'enfant à inscrire en cliquant sur le bouton **DOSSIER**.

[Créer un favori](#)


 [Mon dossier](#) [Se déconnecter](#)


[Accueil](#) [Localisations](#) [Inscription aux activités](#) [Horaire / Réservation](#)


## Ma famille


**Inscription**  
Pour vous inscrire ou inscrire un membre de votre famille, cliquez sur « **Inscrire** ».

**État de compte et reçus**  
Pour l'impression de vos reçus d'inscription ou pour consulter l'historique de votre compte, cliquez sur le bouton en haut à droite « Mon compte » et « Comptes et reçus »

  
**DOSSIER** **CARTE**  
**INSCRIRE**


  
**DOSSIER** **CARTE**  
**INSCRIRE**

  
**NOM DE L'ENFANT**  
**DOSSIER** **CARTE**  
**INSCRIRE**

  
**NOM DE L'ENFANT**  
La fiche est incomplète, cliquez sur 'Dossier' pour la compléter.  
**DOSSIER** **CARTE**  
**INSCRIRE**

- 4- Procédez à l'inscription en cliquant sur le bouton **INSCRIRE**. Les activités disponibles vous seront suggérées en fonction de l'âge de votre enfant. Si l'activité n'apparaît pas, assurez-vous que votre enfant a l'âge requis.

[Créer un favori](#)


 [Mon dossier](#) [Se déconnecter](#)


[Accueil](#) [Localisations](#) [Inscription aux activités](#) [Horaire / Réservation](#)


## Ma famille


**Inscription**  
Pour vous inscrire ou inscrire un membre de votre famille, cliquez sur « **Inscrire** ».

**État de compte et reçus**  
Pour l'impression de vos reçus d'inscription ou pour consulter l'historique de votre compte, cliquez sur le bouton en haut à droite « Mon compte » et « Comptes et reçus »

  
**DOSSIER** **CARTE**  
**INSCRIRE**

  
**DOSSIER** **CARTE**  
**INSCRIRE**

  
**NOM DE L'ENFANT**  
**DOSSIER** **CARTE**  
**INSCRIRE**

  
**NOM DE L'ENFANT**  
La fiche est incomplète, cliquez sur 'Dossier' pour la compléter.  
**DOSSIER** **CARTE**  
**INSCRIRE**

- 5- Sélectionnez le ou les camps en cliquant sur la section **CDJ-Camps réguliers et camps spécialisés** et appuyez sur **Ajouter**.

Faites votre sélection du (des) camp(s) en fonction de chacune des semaines ou visualisez toute l'offre des camps réguliers et de camps spécialisés, et ce, par semaine et appuyant sur **Ouvrir tout**.

Créer un favori

Mon dossier Se déconnecter

Accueil Localisations Inscription aux activités Horaire / Réservation

## Activités

Sélectionnez votre membre à inscrire

NOM DE L'ENFANT

Recherche dans le nom des activités

Activités

Rafraîchir Activités

Ouvrir tout | Fermer tout

CDJ-Camps réguliers et camps spécialisés

Créer un favori

Mon dossier Se déconnecter

Accueil Localisations Inscription aux activités Horaire / Réservation

Ouvrir tout | Fermer tout

CDJ-Camps réguliers et camps spécialisés ⓘ

Camp de jour semaine 1 (2020-06-29) ⓘ

Camp de jour semaine 2 (2020-07-06) ⓘ

Camp de jour semaine 3 (2020-07-13) ⓘ

Camp de jour semaine 4 (2020-07-20) ⓘ

Camp de jour semaine 5 (2020-07-27) ⓘ

Créer un favori

Mon dossier Se déconnecter

Accueil Localisations Inscription aux activités Horaire / Réservation

[Ouvrir tout](#) | [Fermer tout](#)

CDJ-Camps réguliers et camps spécialisés ⓘ

Camp de jour semaine 1 (2020-06-29) ⓘ

Nom de l'activité	Tarif	Dates de l'activité	Places Disponibles	
Camp spécialisé Anglais (8-11 ans) ⓘ	\$	Lun / Ven 2020-06-29 au 2020-07-03 de 09:00 à 16:00	12	AJOUTER ⓘ
Camp spécialisé Arts créatifs (6-11 ans) ⓘ	\$	Lun / Ven 2020-06-29 au 2020-07-03 de 09:00 à 16:00	15	AJOUTER ⓘ
Camp spécialisé Cheerleading (7-11 ans) ⓘ	\$	Lun / Ven 2020-06-29 au 2020-07-03 de 09:00 à 16:00	15	AJOUTER ⓘ
Camp spécialisé Cuisine Niveau 1 (6-11 ans) ⓘ	\$	Lun / Ven 2020-06-29 au 2020-07-03 de 09:00 à 16:00	14	AJOUTER ⓘ

6- Remplissez le questionnaire et cliquez **Enregistrer**. Ce dernier est OBLIGATOIRE pour finaliser l'inscription.

Créer un favori

Mon dossier Se déconnecter

Accueil Localisations Inscription aux activités Horaire / Réservation

[Ouvrir tout](#) | [Fermer tout](#)

CDJ-Camps réguliers et camps spécialisés ⓘ

Camp de jour semaine 1 (2020-06-29) ⓘ

Nom de l'activité

Camp spécialisé Anglais (8-11 ans) ⓘ

Camp spécialisé Arts créatifs (6-11 ans) ⓘ

Camp spécialisé Cheerleading (7-11 ans) ⓘ

Camp spécialisé Cuisine Niveau 1 (6-11 ans) ⓘ

Veuillez remplir le formulaire

Les champs obligatoires sont marqués d'un astérisque \*

QUESTIONNAIRE : CAMP DE JOUR

✓ En inscrivant votre enfant à l'un des camps, vous comprenez qu'il participera aux activités et ira aux sorties prévues au calendrier. Pour connaître les sorties auxquelles votre enfant participera, veuillez consulter le «Calendrier des sorties» et les journaux hebdomadaires dans la section Web du camp de jour environ deux semaines avant le début des activités. Les journaux seront également envoyés hebdomadairement par courriel à tous les parents.

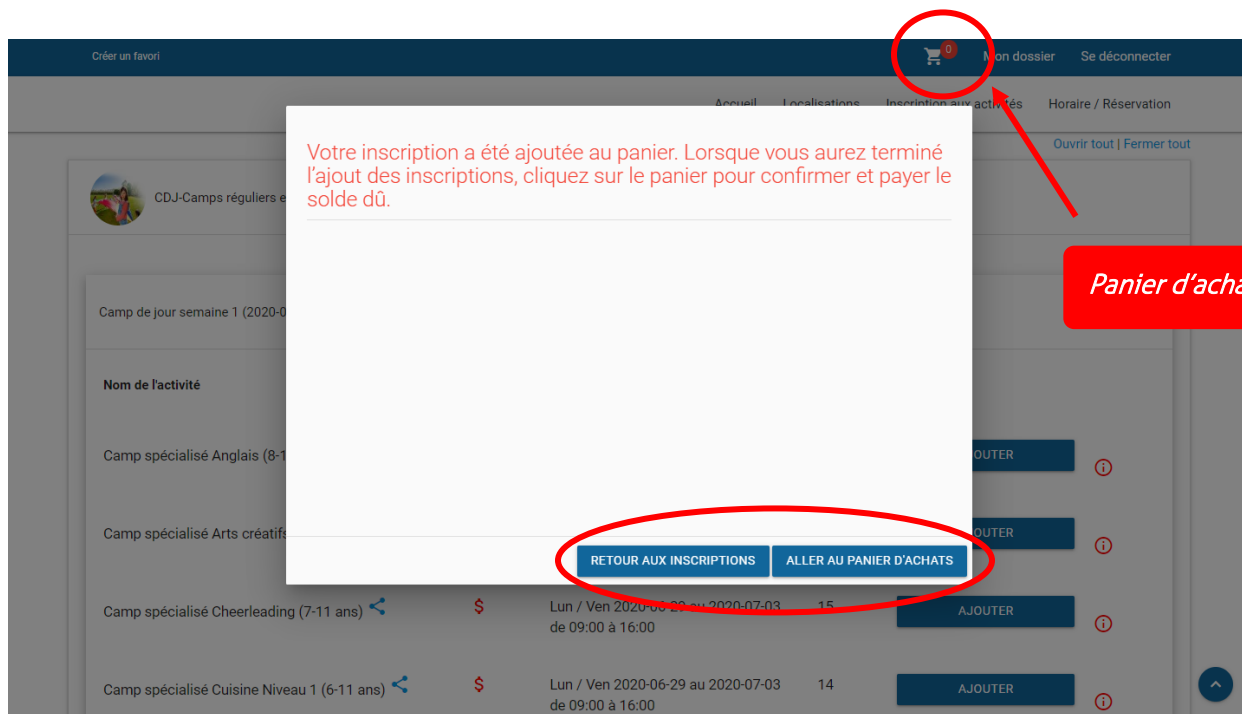
\* Comment votre enfant partira-t-il du camp de jour après la journée?

Quitte à pied

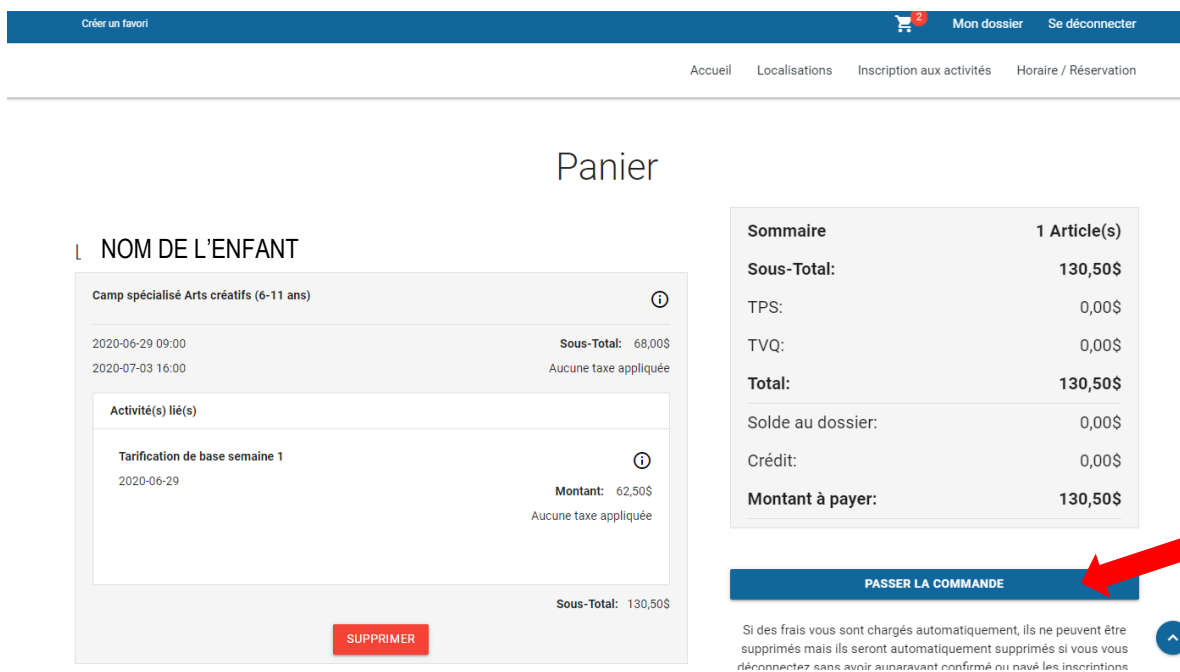
Quelles seront les personnes autorisées (**autres que les parents**) à venir chercher les enfants et à contacter en cas d'urgence? Indiquez les noms et les liens de parenté (ex: Prénom, Nom, lien).

FERMER ENREGISTRER

- 7- Une fois le questionnaire complété, sélectionnez **RETOUR AUX INSCRIPTIONS** pour ajouter une activité ou si vous avez un autre enfant à inscrire. Pour inscrire un autre enfant, sélectionnez un nouveau membre et refaites les étapes précédentes (étapes 5 à 7). Si vous avez terminé, cliquez sur le bouton **ALLER AU PANIER D'ACHATS**.



- 8- Lorsque tous les membres sont inscrits, confirmez les éléments qui se trouvent dans votre panier et cliquez sur **PASSER LA COMMANDE**.



- 9- Sélectionnez le mode de paiement, acceptez les modalités de paiement et cliquez sur **CONTINUER**. Si vous payez par carte de crédit, une nouvelle fenêtre apparaîtra où vous devrez entrer vos informations bancaires pour finaliser la transaction.

The screenshot shows a payment modal window titled "1 - Mode de paiement". It has two radio button options: "Par carte de crédit en ligne (MasterCard ou Visa)" (selected) and "Payer plus tard. Voir conditions ci-dessous." Below this is section "2 - Accepter les modalités de paiement" with a checkbox "J'ai lu et compris les conditions et politiques ci-dessous. Cochez la case pour poursuivre." and a "Modalités de paiement" icon. The modal lists three payment methods: credit card, check, and cash. It specifies that checks must be paid within 5 days of registration. At the bottom, it shows a total of 130,50\$ and buttons for "CONTINUER" and "TERMINER".

1 - Mode de paiement

☒ Par carte de crédit en ligne (MasterCard ou Visa)

☐ Payer plus tard. Voir conditions ci-dessous.

2 - Accepter les modalités de paiement

☐ J'ai lu et compris les conditions et politiques ci-dessous. Cochez la case pour poursuivre.

Modalités de paiement

Trois modes de paiement s'offrent à vous :

Par carte de crédit - Paiement par carte de crédit (VISA ou MasterCard) en un seul versement.

Par chèque - Les frais d'inscription sont payables en entier dans les 5 jours après la date d'inscription. Paiement par chèque en un seul versement pour tout montant inférieur à 250 \$ ou en deux versements pour tout montant supérieur à 250 \$ :

1<sup>er</sup> chèque : 50 % payable dans les 5 jours après l'inscription.

2<sup>e</sup> chèque : 50 % payable au plus tard le jour du début des activités ou selon la date limite fixée (par exemple, pour les activités du Camp de jour ou de la semaine de relâche)

Les chèques, émis à l'ordre de la Municipalité de Boischatel, doivent être remis lors de l'inscription. Toutes les inscriptions reçues après le début des activités sont payables

TOTAL: 130,50\$

CONTINUER TERMINER

- 10- Vous pouvez retrouver votre reçu de transaction en allant dans **Mon dossier** dans l'onglet **Comptes et reçus**.

The screenshot shows the "Comptes et reçus" page. At the top, there's a navigation bar with "Mon dossier" circled in red. Below the navigation bar, there's a dropdown menu for "Fait en" set to "2019". There are four tabs: "Inscription" (highlighted), "Contrat", "Recette", and "Billetterie". Below the tabs, there's a search bar with "No Recu, No Form" and "10914". A table shows transaction details with columns "Inscription fait le", "Total", and "Reçu #". The table has one row: "2019-05-23", "245,00\$", "10914". Below the table, there are four entries for "Concentration Sports 6-11 ans, mixte" with names "LEA CARRIER" and buttons for "DÉTAILS" and "ENVOYER PAR COURRIEL".

Comptes et reçus

Fait en: 2019

Inscription Contrat Recette Billetterie

No Recu, No Form: 10914

Inscription fait le	Total	Reçu #
2019-05-23	245,00\$	10914

Concentration Sports 6-11 ans, mixte1  
LEA CARRIER

Concentration Sports 6-11 ans, mixte2  
LEA CARRIER

Concentration Sports 6-11 ans, mixte3  
LEA CARRIER

Concentration Sports 6-11 ans, mixte4  
LEA CARRIER

DÉTAILS

ENVOYER PAR COURRIEL

- 11- Si ce n'est pas déjà fait, complétez la section Relevé 24 en allant dans **Mon dossier**, onglet **Reçus d'impôts**.